




DEMANDE D'ETUDE / PIECES A SCELLER

1 **QUELLE EST LA NATURE DES PIECES A SCELLER**


BETON LINER PANNEAU


2 **SKIMMERS**




GRANDE MEURTRIERE PETITE MEURTRIERE NOMBRE =


3 **BONDE DE FOND PISCINE**


 PRIVEE NOMBRE =

 COLLECTIVE NOMBRE =


4 **REFOUEMENTS**

 REFOUEMENT 1"1/2 NOMBRE =


 REFOUEMENT 2" NOMBRE =


 REFOUEMENT 3" NOMBRE =

5 **PRISE BALAI**

 EN ASPIRATION - Nbr EN REFOUEMENT - Nbr

6 **PROJECTEURS**

 HALOGENE 300W - Nbr HALOGENE 100W - Nbr

 HALOGENE 75W - Nbr LED 30 / 50W - Nbr